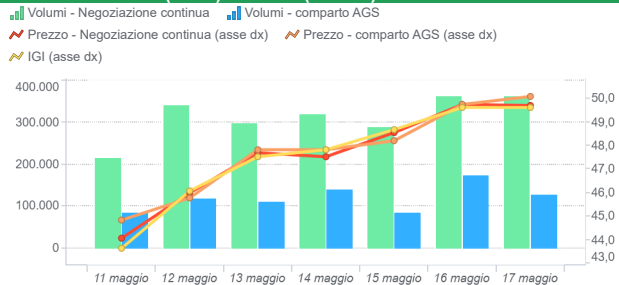


### Mercato del giorno prima (MGP-GAS)

	Prezzo (€/MWh)	Prezzo var.	Prezzo minimo	Prezzo massimo	Volumi Tot. (MWh)	Volumi var	Volumi prod. giornalieri	Volumi prod. WE	Volumi prod. WD
<b>Negoziazione continua</b>	47,62	6,2%	43,45	53,00	2.178.672	-18,1%	1.597.632	579.120	1.920
<b>Comparto AGS</b>	47,77	5,8%	44,85	50,10	837.336	33,7%	837.336		0

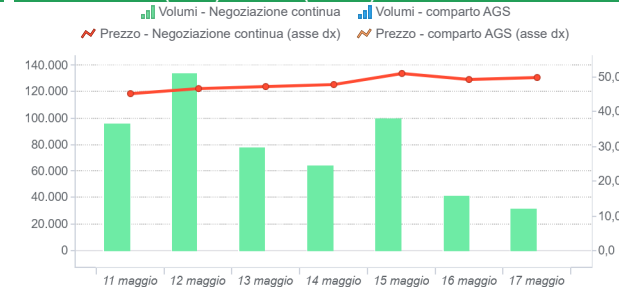
### MGP - Volumi (MWh) e Prezzi (€/MWh) andamento settimanale



### Mercato infragiornaliero (MI-GAS)

	Prezzo (€/MWh)	Prezzo var.	Prezzo minimo	Prezzo massimo	Volumi Tot. (MWh)	Volumi var	Acquisti SRG (MWh)	Vendite SRG (MWh)
<b>Negoziazione continua</b>	48,32	6,7%	44,82	52,50	544.008	-35,7%		
<b>Comparto AGS</b>	-	-	-	-	-	-	-	-

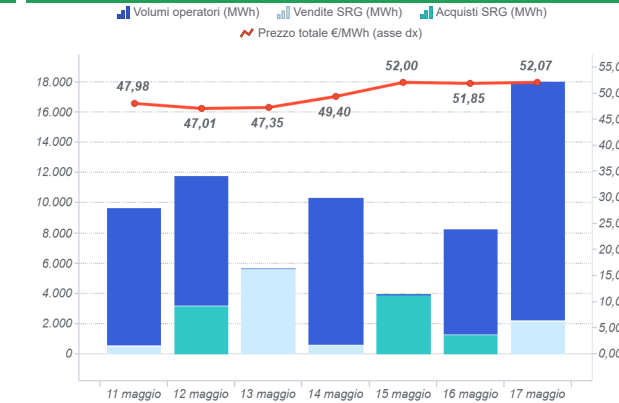
### MI - Volumi (MWh) e Prezzi (€/MWh) andamento settimanale



### Mercato del gas in stoccaggio (MGS-GAS)

	Sett. 19	Sett. 20
<b>Prezzo €/MWh (1)</b>		
Stogit	45,84	49,67
Stogit Adriatica		
<b>Totale</b>	<b>45,84</b>	<b>49,67</b>
<b>Volumi MWh</b>		
Stogit	73.038	67.344
Stogit Adriatica	0	0
<b>Totale</b>	<b>73.038</b>	<b>67.344</b>
<b>Attività SRG. MWh</b>		
<b>Acquisti</b>	<b>34.602</b>	<b>8.140</b>
Bilanciamento (2)	34.602	8.140
Altre finalità (3)		
<b>Vendite</b>	<b>13.608</b>	<b>8.718</b>
Bilanciamento (2)	13.608	8.718
Altre finalità (3)		

### MGS-GAS andamento settimanale

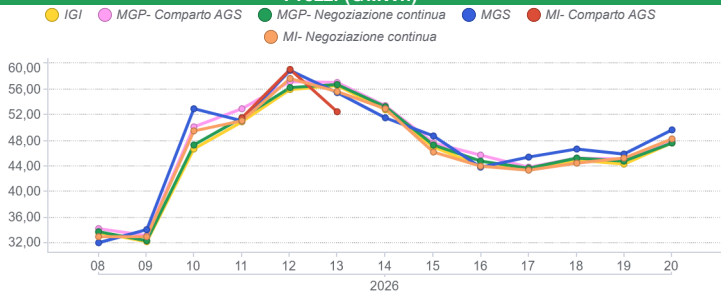


1) Il prezzo "Totale" è calcolato come media ponderata dei prezzi per i volumi complessivamente scambiati presso ciascun sistema di stoccaggio.

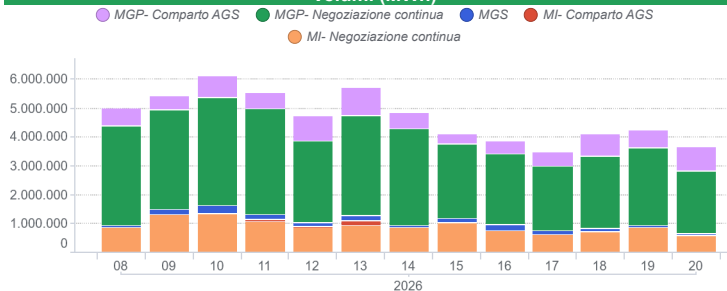
2) Per gestire in sicurezza eventuali scostamenti previsti tra immissioni e prelievi complessivi della rete ai sensi dell'art. 2.5 dell' Allegato A della delibera AEEGSI 312/2016/R/gas

3) Compravendite di gas in stoccaggio effettuate da Snam Rete Gas (SRG) diverse da "Bilanciamento"

### Prezzi (€/MWh)



### Volumi (MWh)



### Mercato a termine (MT-GAS)

Prodotto	Prezzo minimo (€/MWh)	Prezzo massimo (€/MWh)	Prezzo di controllo*	Prezzo di controllo var. (%)	Negoziazioni	Volumi (MWh/g)	OTC Registrazioni	OTC Volume	Volumi Tot	Variazione %	Posizioni aperte (MWh)*	Posizioni aperte (MWh/g)*
<b>BoM-2026-05</b>			43,66	-1,2%	0,00	0,00	0,00	0,00	0,00	0,00	0,00	0,00
<b>M-2026-06</b>			46,97	0,0%	0,00	0,00	0,00	0,00	0,00	0,00	0,00	0,00
<b>M-2026-07</b>			46,09	0,0%	0,00	0,00	0,00	0,00	0,00	0,00	0,00	0,00
<b>M-2026-08</b>			48,64	0,0%	0,00	0,00	0,00	0,00	0,00	0,00	0,00	0,00
<b>Q-2026-03</b>			46,25	0,0%	0,00	0,00	0,00	0,00	0,00	0,00	0,00	0,00
<b>Q-2026-04</b>			44,56	0,0%	0,00	0,00	0,00	0,00	0,00	0,00	0,00	0,00
<b>Q-2027-01</b>			45,47	0,0%	0,00	0,00	0,00	0,00	0,00	0,00	0,00	0,00
<b>Q-2027-02</b>			38,03	0,0%	0,00	0,00	0,00	0,00	0,00	0,00	0,00	0,00
<b>WS-2026/2027</b>			46,15	0,0%	0,00	0,00	0,00	0,00	0,00	0,00	0,00	0,00
<b>SS-2027</b>			37,47	0,0%	0,00	0,00	0,00	0,00	0,00	0,00	0,00	0,00
<b>CY-2027</b>			38,67	0,0%	0,00	0,00	0,00	0,00	0,00	0,00	0,00	0,00

\* Riferito all'ultima sessione di contrattazione della settimana